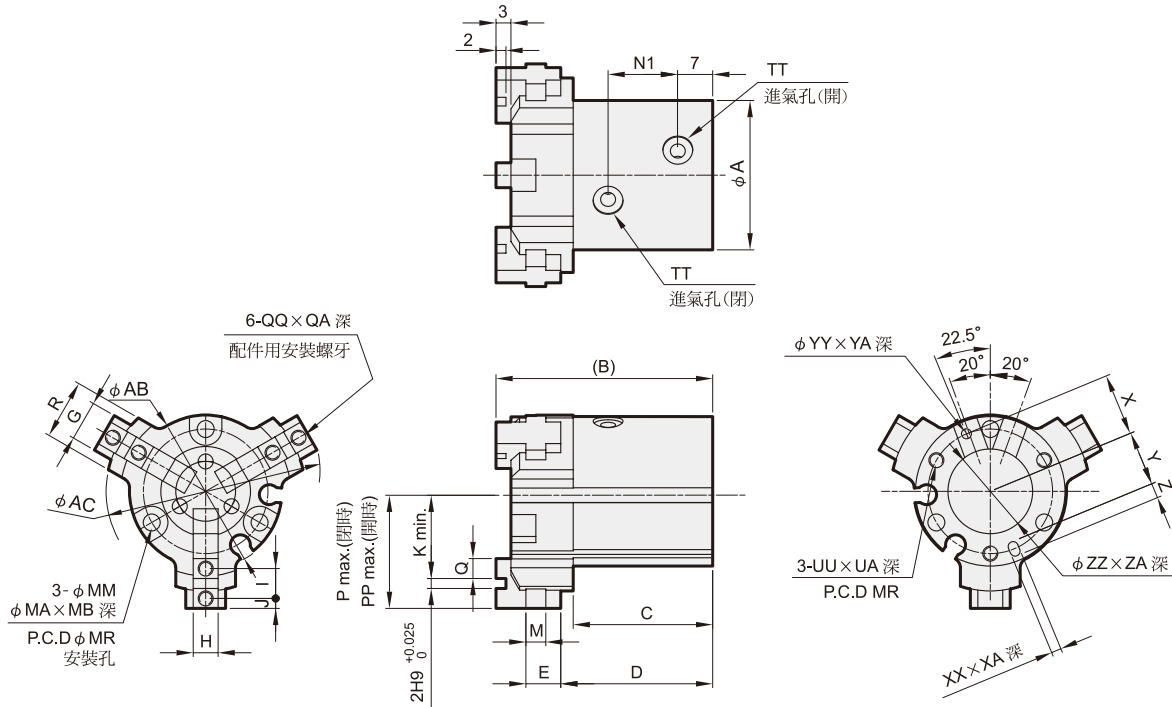


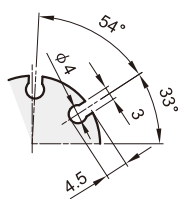
MCHG2L 外觀尺寸 $\phi 16, \phi 25$

長行程超薄三爪機械手

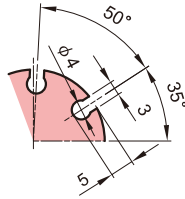


傳感器固定溝槽：(2位置)

$\phi 16$

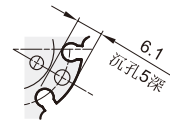


$\phi 25$



安裝孔之沉孔尺寸：

$\phi 16$



注意：不同的沉孔配置只針對傳感器固定溝槽間的安裝孔。
(只有 $\phi 16$)

代號 內徑	A	AB	AC	B	C	D	E	G	H	I	J	K	M	MA	MB	MM	MR	N1	P	PP	Q	QA	QQ
16	30	30.6	40	43.5	28	30.5	7	8	5h9 ⁺⁰ _{-0.030}	6	2	12.5	4	6.5	5	3.4	25	14	18.5	23.5	4	5	M3×0.5
25	42	42.6	52	49	31.5	34.2	7.8	13	6h9 ⁺⁰ _{-0.030}	8	3	16	4.5	8	8	4.5	34	16.5	24	30	6	6	M3×0.5

代號 內徑	R	TT	UA	UU	X	XA	XX	Y	YA	YY	Z	ZA	ZZ
16	12	M3×0.5	1.5	M3×0.5	12.5	2	2H9 ^{+0.025} ₋₀	11	2	2H9 ^{+0.025} ₋₀	3	1.5	17H9 ^{+0.043} ₋₀
25	19	M5×0.8	1.5	M4×0.7	17	3	3H9 ^{+0.025} ₋₀	14.5	3	3H9 ^{+0.025} ₋₀	5	1.5	26H9 ^{+0.052} ₋₀

機械手

