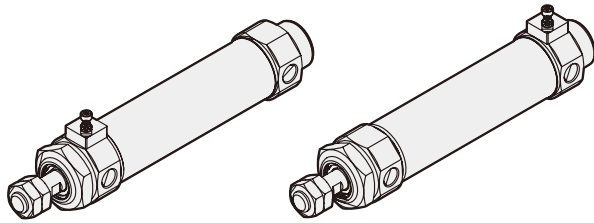




端點鎖定型式



R: 前蓋式

H: 後蓋式

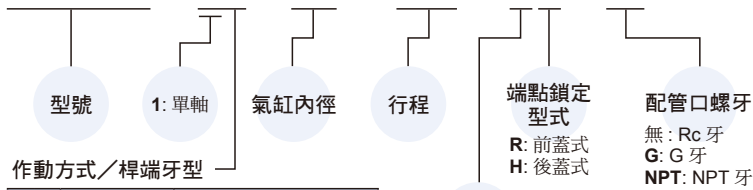
標準行程表

氣缸內徑	行程 (mm)
ø32, 40	25,50,75,100,125,150,200,250,300

● 非標準行程亦可承製，請洽業務人員。

氣缸 / 訂購代號 * 特殊規格訂購請參 0-7 頁。

MCMBL - 11 - 40 - 100 - AR - G

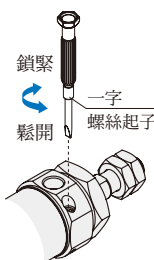


代號	記號	說明
1 1		複動外牙 (R: 前蓋式)
		複動外牙 (H: 後蓋式)

注意

適用 (A) 可調緩衝型

1. 調節緩衝時，請將針閥鎖緊，再緩慢旋開到適當緩衝狀態 (轉動需在 2.5 圈內)。
2. 過度鬆開針閥，會使緩衝失效，並減短氣缸壽命。



特點

氣缸達其任一端極限行程時，即使無壓力源，活塞桿位置仍會鎖定。

- 免給油
採用含油合金，特殊軸承襯套，使活塞桿無需給油。
- 高品質，耐久佳
氣壓缸採用高級不銹鋼材質，更具耐磨、腐蝕性。
- 多樣化支架
多種固定式及非固定式支架，供客戶選擇。
- 全系列均附磁

規格

型號	MCMBL	
氣缸內徑 (mm)	32	40
配管口徑尺寸	Rc1/8	Rc1/4
使用流體	空氣	
最大使用壓力	1 MPa	
最小使用壓力	0.15 MPa	
耐壓力	1.5 MPa	
給油	不需給油	
周圍溫度	-5~+60°C (不凍結)	
使用速度範圍	50~750 mm/sec	
最大容許動能 (焦耳)	墊片緩衝	0.29 J
	可調緩衝	0.32 J
鎖緊機構間隙	2 mm 以下	
傳感器	RCM (規格請參 8-15 頁)	
傳感器束帶	BM32	BM40

安裝配件 * 與 MCMB 系列共用配件

LB - MCMB - 40



安裝型式

	LB		TA
	CA		TB
	CB		Y
	FA		I
	FB		