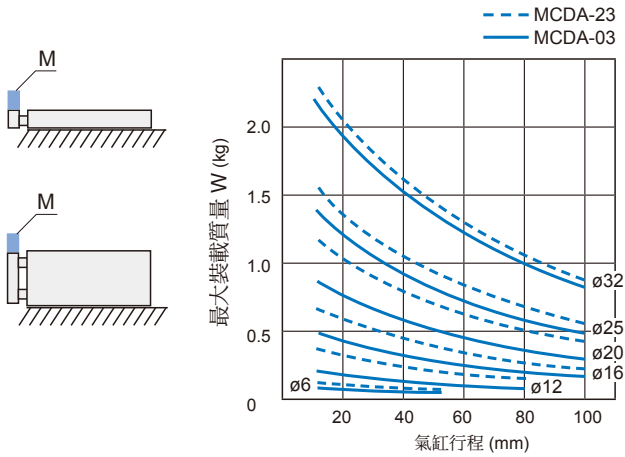


雙軸倍力缸

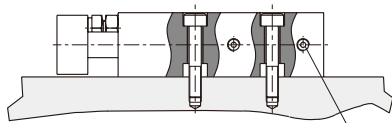
最大裝載質量

本體如圖所示安裝的場合，最大裝載質量 W 應在下面圖中值之下。

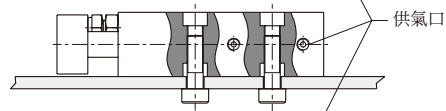


安裝方式

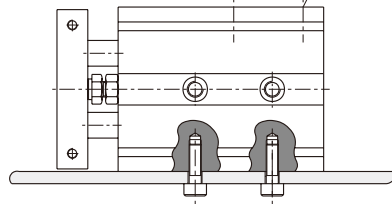
上面安裝



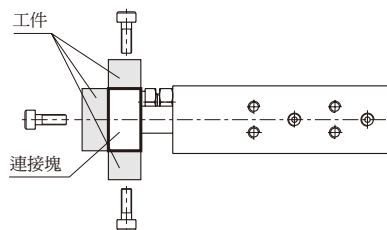
底部安裝



側面安裝

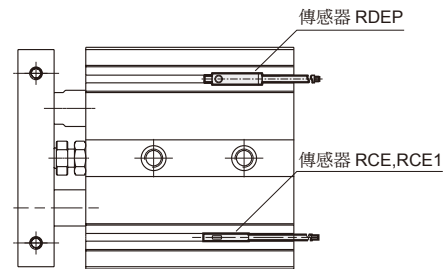
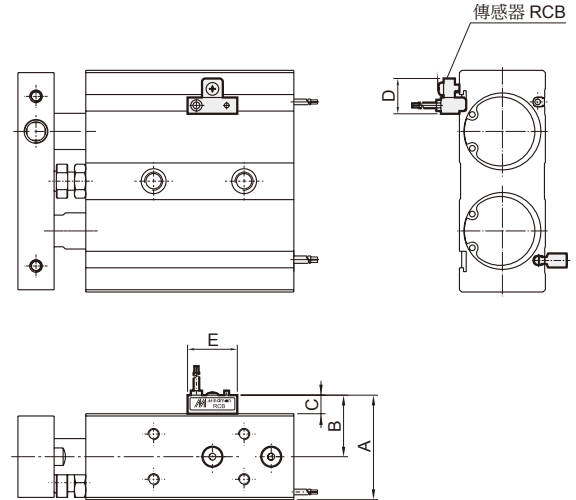


連接塊有三個面
可連接工件



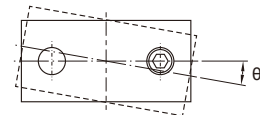
傳感器安裝

傳感器：RCB, RCE, RCE1, RDEP



代號 內徑	A	B	C	D	E
12	26.5	17.5	8.5	16	22
16	28.5	18.5	8.5	16	22
20	33.5	21	8.5	16	22
25	38.5	23.5	8.5	16	22
32	46.5	27.5	8.5	16	22

不迴轉精度 抵抗偏擺的能力



代號	θ				
	$\phi 6$	$\phi 12$	$\phi 16$	$\phi 20$	$\phi 25, \phi 32$
MCDA-03	$\pm 0.3^\circ$	$\pm 0.45^\circ$	$\pm 0.35^\circ$	$\pm 0.3^\circ$	$\pm 0.25^\circ$
MCDA-23	$\pm 0.25^\circ$		$\pm 0.2^\circ$		$\pm 0.15^\circ$