



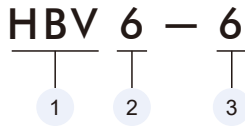
切換閥

方向切換閥

快速接頭內置型 3 通切換閥

包裝 1 個/袋

訂購代號



① 切換閥

② 配管徑 (øD1)

代號	公制牙				英制牙			
	6	8	10	12	1/4	5/16	3/8	1/2
管外徑 mm	ø6	ø8	ø10	ø12	ø6.35	ø7.94	ø9.53	ø12.7

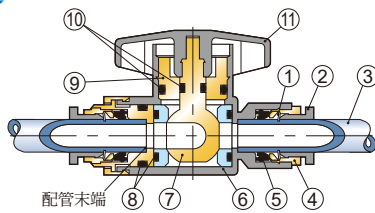
③ 配管徑 (øD2)

代號	公制牙				英制牙			
	6	8	10	12	1/4	5/16	3/8	1/2
管外徑 mm	ø6	ø8	ø10	ø12	ø6.35	ø7.94	ø9.53	ø12.7

規格

使用流體	空氣
最高使用壓力	0.7 MPa
使用真空壓力	-100 kPa
使用溫度範圍	0~60°C (不凍結)

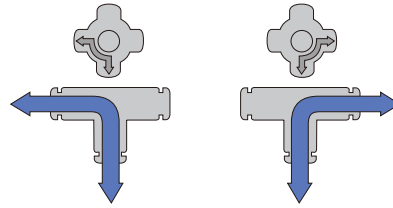
內部構造



No.	零件名稱	材質
①	鎖爪	不銹鋼
②	開口環	POM
③	配管	聚氨酯或尼龍等
④	導環	黃銅 (無電鍍鍍)
⑤	彈性夾套	NBR
⑥	樹脂本體	含玻璃纖維的 PBT
⑦	閥球	黃銅 (無電鍍鍍)
⑧	O 型環	NBR
⑨	導環	黃銅 (無電鍍鍍)
⑩	O 型環	NBR
⑪	旋鈕	POM

特點

優異的操作性，將旋轉旋鈕 90° 切換流向



影片

切換閥特點

<https://www.pisco.co.jp/product/c/c01/#product-video>

HBV

聯管型

型式 HBVøD ₁ -øD ₂	
HBV6-6	HBV1/4-1/4
HBV8-6	HBV5/16-1/4
HBV8-8	HBV5/16-5/16
HBV10-10	HBV3/8-3/8
HBV12-10	HBV1/2-3/8
HBV12-12	HBV1/2-1/2

i 補充說明

* 英制的開口環顏色為白色。