
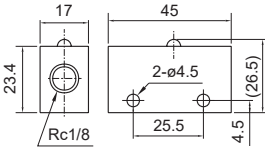

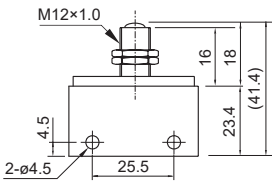

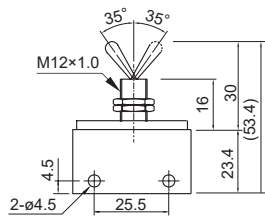

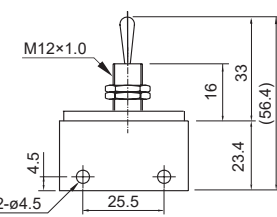

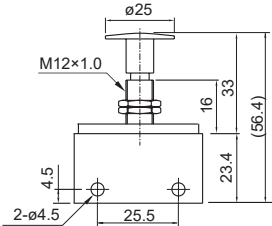

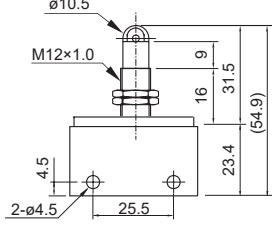

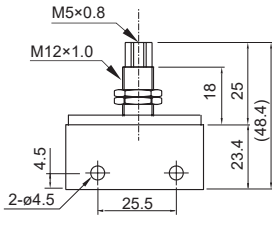

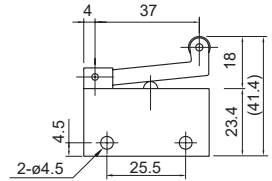


### 規格

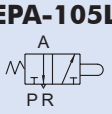

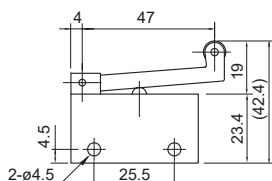
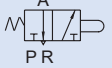

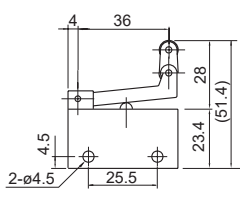
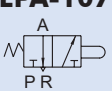

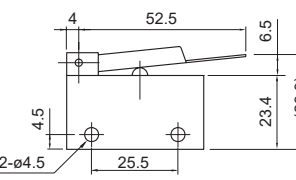
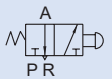

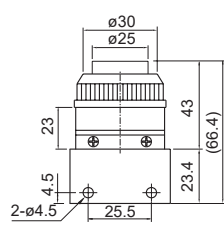
型號	方口數	配管口徑尺寸	使用流體	使用壓力範圍	周圍溫度	重量
EPA-100	3	Rc1/8	空氣	0~0.9 MPa	-5~+60°C (不凍結)	43 g
EPA-100A	3	Rc1/8	空氣	0~0.9 MPa	-5~+60°C (不凍結)	68 g
EPA-101	3	Rc1/8	空氣	0~0.9 MPa	-5~+60°C (不凍結)	70 g
EPA-101A	3	Rc1/8	空氣	0~0.9 MPa	-5~+60°C (不凍結)	68 g
EPA-102	3	Rc1/8	空氣	0~0.9 MPa	-5~+60°C (不凍結)	104 g
EPA-103	3	Rc1/8	空氣	0~0.9 MPa	-5~+60°C (不凍結)	67 g
EPA-104	3	Rc1/8	空氣	0~0.9 MPa	-5~+60°C (不凍結)	71 g
EPA-105	3	Rc1/8	空氣	0~0.9 MPa	-5~+60°C (不凍結)	68 g

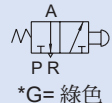

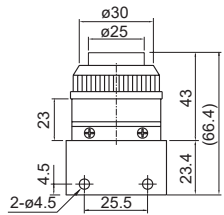
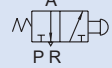

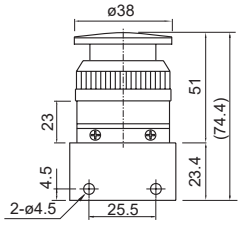
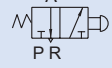

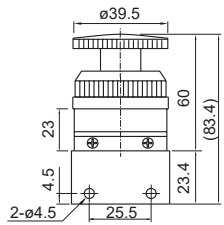
型號	圖片	外觀尺寸
稍柱型 <b>EPA-100</b>		
鋼珠型 <b>EPA-100A</b>		
搖桿型 <b>EPA-101</b>		
萬向型 <b>EPA-101A</b>		

型號	圖片	外觀尺寸
壓扣型 <b>EPA-102</b>		
輪柱型 <b>EPA-103</b>		
氣動型 <b>EPA-104</b>		
轆輪型 <b>EPA-105</b>		

### 規格

型號	方口數	配管口徑尺寸	使用流體	使用壓力範圍	周圍溫度	重量
EPA-105L	3	Rc1/8	空氣	0~0.9 MPa	-5~+60°C (不凍結)	104 g
EPA-106	3	Rc1/8	空氣	0~0.9 MPa	-5~+60°C (不凍結)	61 g
EPA-107	3	Rc1/8	空氣	0~0.9 MPa	-5~+60°C (不凍結)	54 g
EPA-108B	3	Rc1/8	空氣	0~0.9 MPa	-5~+60°C (不凍結)	100 g
EPA-108G	3	Rc1/8	空氣	0~0.9 MPa	-5~+60°C (不凍結)	100 g
EPA-108RA	3	Rc1/8	空氣	0~0.9 MPa	-5~+60°C (不凍結)	100 g
EPA-108RA RESET	3	Rc1/8	空氣	0~0.9 MPa	-5~+60°C (不凍結)	100 g
EPA-109	3	Rc1/8	空氣	0~0.9 MPa	-5~+60°C (不凍結)	108 g

型號	圖片	外觀尺寸
<b>輻輪型</b> <b>EPA-105L</b> 		
<b>單向滾輪型</b> <b>EPA-106</b> 		
<b>指壓型</b> <b>EPA-107</b> 		
<b>平頭按鈕型</b> <b>EPA-108B*</b> 		

型號	圖片	外觀尺寸
<b>平頭按鈕型</b> <b>EPA-108G*</b> 		
<b>大頭按鈕型</b> <b>EPA-108RA</b> 		
<b>連鎖按鈕型</b> <b>EPA-108RA RESET</b> 		
<b>選擇型</b> <b>EPA-109</b> 