



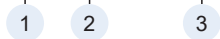
旋轉 / 高速旋轉接頭

機能型 — 快速接頭

包裝 1 個/袋

訂購代號

RC 6 - 01



① 型號

② 配管徑 (øD)

單位: mm

	公制牙					英制牙		
代號	4	6	8	10	12	1/4	5/16	3/8
管外徑	ø4	ø6	ø8	ø10	ø12	ø6.35	ø7.94	ø9.53

③ 牙徑 (R)

	公制牙		管用錐型牙			
代號	M5	M6	01	02	03	04
尺寸	M5×0.8	M6×1	R1/8	R1/4	R3/8	R1/2

特點

● 旋轉接頭

■ 可組裝於機器旋轉部和擺動部

旋轉部分內建軸承，可使用於擺動，旋轉工位。

● 高速旋轉接頭

■ 適用於高速旋轉和擺動連接部

高速旋轉接頭使用了兩個軸承，可使用於旋轉接頭對應不了的高速旋轉和擺動。

規格

使用流體	空氣
最高使用壓力	1.0 MPa
使用真空壓力	-100 kPa
使用溫度範圍	0~60°C (不凍結)



影片

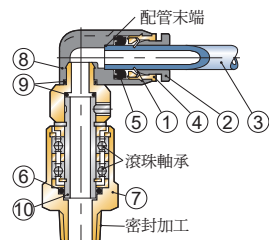
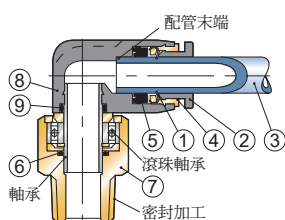
旋轉接頭 / 快速旋轉接頭特點

<https://www.pisco.co.jp/product/a/a19/#product-video>

內部構造

彎頭型: RL

彎頭型: RHL (高速)



No.	零件名稱	材質
①	鎖爪	不銹鋼
②	開口環	POM
③	配管	聚氨酯(軟)管
④	導環	黃銅(無電鍍鍍銀)
⑤	彈性夾套	NBR

No.	零件名稱	材質
⑥	密封橡膠	FKM (NBR)
⑦	金屬本體	鍍鎳黃銅(鍍鎳)
⑧	樹脂本體	PBT
⑨	O 型環	NBR (FKM)
⑩	軸承	不銹鋼

* 公制螺牙用的墊片材質為 SUS304 + NBR。 * ⑥ ⑦ ⑨ () 為高速型。

旋轉接頭			
RC 直型		RL 彎頭型	
型式 RCøD-R		型式 RLøD-R	
RC4-M5	RC10-03	RL4-M5	RL10-03
RC4-M6	RC10-04	RL4-M6	RL10-04
RC4-01	RC12-02	RL4-01	RL12-02
RC6-M5	RC12-03	RL6-M5	RL12-03
RC6-M6	RC12-04	RL6-M6	RL12-04
RC6-01	RC1/4-01	RL6-01	RL1/4-01
RC6-02	RC1/4-02	RL6-02	RL1/4-02
RC8-01	RC5/16-01	RL8-01	RL5/16-01
RC8-02	RC5/16-02	RL8-02	RL5/16-02
RC8-03	RC5/16-03	RL8-03	RL5/16-03
RC10-01	RC3/8-03	RL10-01	RL3/8-03
RC10-02	RC3/8-04	RL10-02	RL3/8-04

高速旋轉接頭			
RHC 直型		RHL 彎頭型	
型式 RHCøD-R		型式 RHLøD-R	
RHC4-M5	RHC12-03	RHL4-M5	RHL12-03
RHC4-M6	RHC12-04	RHL4-M6	RHL12-04
RHC4-01	RHC1/4-01	RHL4-01	RHL1/4-01
RHC6-01	RHC1/4-02	RHL6-01	RHL1/4-02
RHC6-02	RHC5/16-01	RHL6-02	RHL5/16-01
RHC8-01	RHC5/16-02	RHL8-01	RHL5/16-02
RHC8-02	RHC3/8-03	RHL8-02	RHL3/8-03
RHC10-03	RHC3/8-04	RHL10-03	RHL3/8-04
RHC10-04		RHL10-04	
RHF 套筒型		RHS 管牙雙向接頭	
型式 RHF R-Rc		型式 RHS R ₁ -R ₂	
RHF01-01	RHF03-03	RHS01-01	RHS03-03
RHF01-02	RHF03-04	RHS01-02	RHS03-04
RHF02-01	RHF04-03	RHS02-01	RHS04-03
RHF02-02	RHF04-04	RHS02-02	RHS04-04