

E3 / E7級輕便型快速接頭

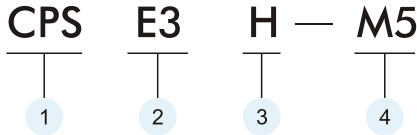
PISCO

管接頭型快速接頭

進口代理商品

包裝：1個／袋

訂購代號：



① 型號

CPS：套筒(socket)
CPP：柱塞(plug)

② 有效斷面積規格：(套筒／柱塞)

編號	E3	E7
有效斷面積	3mm ²	7mm ²

※E3系列與E7系列不能互相聯結

③ 套筒外形：

H：通用彎頭牙型
M：直式隔板快速配管型
無記號：直式

柱塞外形：

H：通用彎頭牙型
L：彎頭快速配管型
無記號：直式

④ 配管徑／牙徑：

編號	配管徑		管用錐型牙	
	4	6	M5	01
尺寸	φ4mm	φ6mm	M5×0.8	R1/8

規格：

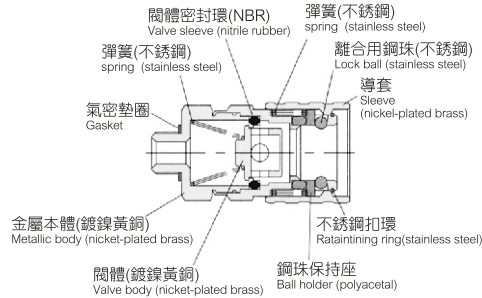
使用流體	空氣、水*(限制條件)
使用壓力範圍	0~0.9 MPa
使用溫度範圍	0~+60℃

* 使用流體：水—在下列條件下方可使用

- 使用溫度：0~60℃
- 使用水流壓力範圍：0~0.3 MPa
- 不能有衝擊性水流
- 請務必裝上嵌環

構造圖：

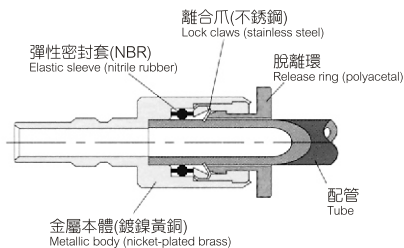
套筒(Socket)



型式	
CPSE3H-M5	CPSE7H-M5

CPS 直式快速配管型 Straight Tube Fitting		CPS 直式隔板快速配管型 Straight Bulkhead Tube Fitting		CPS 直式牙型 Straight Thread Type	
型式		型式		型式	
CPSE3-4	CPSE7-6	CPSE3M-4	CPSE7M-6	CPSE3-M5	CPSE7-M5
				CPSE3-01	CPSE7-01

柱塞(Plug)



型式	
CPPE3H-M5	CPPE7H-M5

CPP 直式快速配管型 Straight Tube Fitting		CPP 彎頭快速配管型 Elbow Tube Fitting		CPP 直式牙型 Straight Thread Type	
型式		型式		型式	
CPPE3-4	CPPE7-6	CPPE3L-4	CPPE7L-6	CPPE3-M5	CPPE7-M5
				CPPE3-01	CPPE7-01