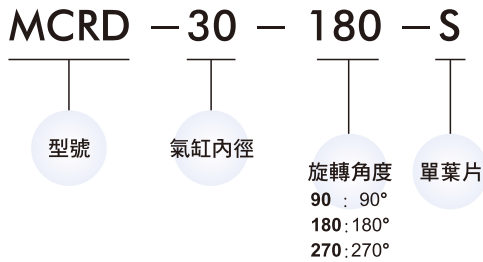


規格：

型號	MCRD					
氣缸內徑	10	15	20	30	40	
葉片形式	單葉片					
配管口徑尺寸	M3×0.5		M5×0.8			
使用流體	空氣 (不須給油)					
最高使用壓力	0.7 MPa		1.0 MPa			
最低使用壓力	0.2 MPa	0.15 MPa				
耐壓力	1.05 MPa		1.5 MPa			
周圍溫度	+5~+60℃					
容許運動能量(J) ※1	0.00015	0.001	0.003	0.02	0.04	
		0.00025	0.0004	0.015	0.03	
軸荷重(N)	徑向	15	15	25	30	60
	軸向	10	10	20	25	40
旋轉時間調整範圍 (s/90°) ※2	0.03~0.3		0.04~0.3	0.07~0.5		
搖動角度	90° , 180° , 270°					
重量 (kg)	0.03	0.05	0.1	0.2	0.4	

訂購代號：

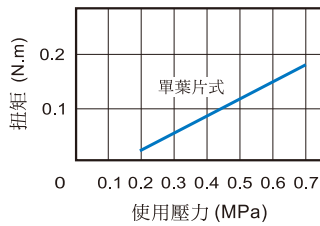


※1. 表中上列為使用橡膠緩衝, 下列為不使用橡膠緩衝的能量值。

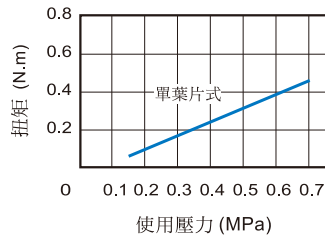
※2. 超過速度限制上限(0.3s/90°), 會有黏附現象導致無法作動, 請在速度調整範圍內使用。

出力表：

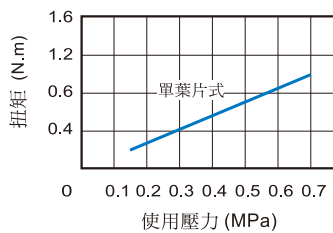
● MCRD-10



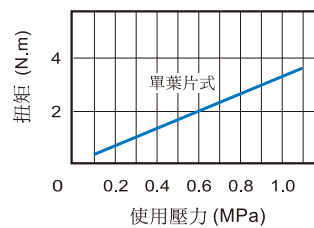
● MCRD-15



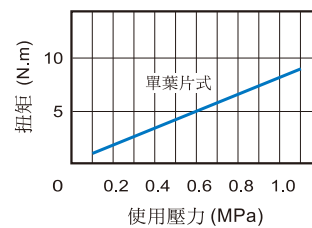
● MCRD-20



● MCRD-30

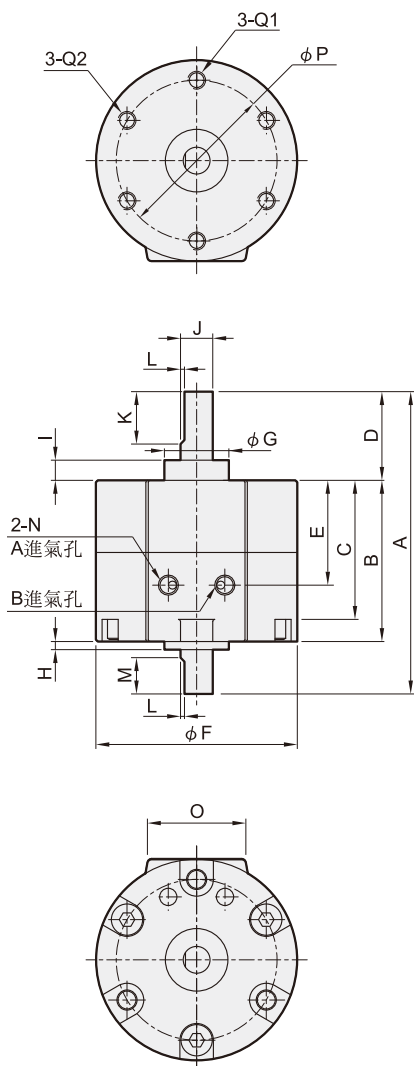


● MCRD-40

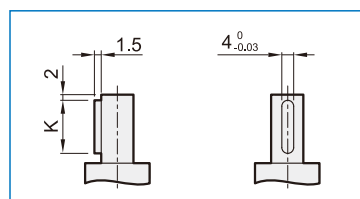


MCRD 外觀尺寸 $\phi 10\sim\phi 40$

旋轉氣壓缸



$\phi 40$ 軸端形狀



代號 內徑	A	B	C	D	E	F	G	H	I	J	K	L	M	N	O	P	Q1	Q2
10	37	15	14	14	9.5	29	9	1	3	4	9	0.5	5	M3	19.8	24	—	M3 (6)
15	47	20	19	18	14	34	12	1.5	4	5	10	0.5	6	M3	21	29	M3 (5)	M3 (10)
20	59	29	24.5	20	20	42	14	1.5	4.5	6	10	0.5	7	M5	22	36	M4 (7.5)	M4 (13.5)
30	75	40	34.5	22	26	50	16	2	5	8	12	1.0	8	M5	24	43	M5 (10)	M5 (18)
40	90	45	39.8	30	31	63	25	4.5	6.5	10	20	1.5	9	M5	30	56	M5 (10)	M5 (16)

