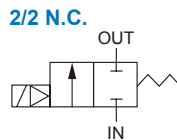



MED 系列

2 口 2 位先導膜片式電磁閥 (常閉型)



規格

- 若流體為空氣且壓力為 5bar 以上，每分鐘作動頻率最好不要超過十次。
- 開啟時間 200~300 ms，關閉時間 400~600 ms

電力消耗 / 線圈溫度

線圈功率	2	3	2E
AC (VA)	6.9	8.0	5.3
最終溫度 °C	70.0	60.0	50.0
DC (W)	6.2	6.8	5.2
最終溫度 °C	78.0	73.0	62.0
線圈環境溫度	-15~50°C (不凍結)		

尺寸

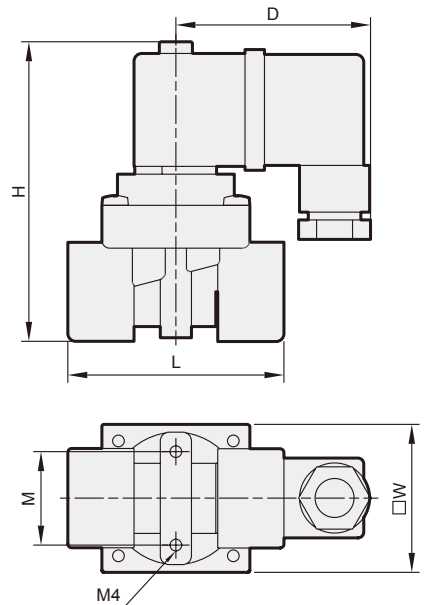
型號	MED				
記號 尺寸 (mm)	08	09	10	15	
D	50.0		50.0		
L	40.0		55.0		
H	72.0		76.5		
M	17.0		24.0		
W	32.0		38.0		
重量 (kg)	2	0.25	0.24	0.33	0.31
	3	0.30	0.29	0.36	0.34
	2E	0.57	0.56	0.59	0.57

訂購代號

MED - 10 - □ - N - 2 - □ - AC110 - □

型號	記號	指引	線圈	電壓種類	配管口螺牙
	08: 1/4 09: 3/8	A: 高壓力 B: 大流量	2: 標準型 3: 大型 2E: 防爆型 (*)	AC220V(50/60)Hz AC110V(50/60)Hz DC24V	無: Rc 牙 G: G 牙 NPT: NPT 牙
	10: 3/8 15: 1/2	0: 標準	密封材質	插座	
			N: NBR J: EPDM V: Viton	無: 端子型 D: 附燈型 G: 1/2" NPT Y: 2 條出線 (僅適用線圈 2)	

* 防爆型線圈 (2E) 不適用附燈型 (D) 插座。



規格

* A: 氣體, L: 液體

MED: (鍛造銅閥體) 適用流體: 空氣、水、瓦斯、輕油																					
記號 (配管口徑)	指引	密封 材質	線圈	節流 口徑 mm	溫度 °C						使用壓力 (0.3~ bar)						CV 值				
					線圈 2, 2E			線圈 3			線圈 2		線圈 3		線圈 2E						
					N	J	V	N	J	V	AC	DC	AC	DC	AC	DC					
					A*	L*	A	L	A	L	A	L	A	L	A	L					
08(1/4) 09(3/8)	A	N J V	2 3 2E	10	-5	-10	-5	-10	7	4	4	4	10	4	7	4	7	4	5	4	1.1
	B				6	4	2	2	9	4	5	2	6	4	4	2					
10(3/8) 15(1/2)	-	V	2E	15	80	80	80	120	6.5	5	5	4	10	7	7	5	5.5	4	4	3	2.2