



梳狀板 · 分隔片

相關配件

特點

- 防止拉扯和擠壓導致磨損
- 只需使用束帶，即可輕鬆固定配管和電纜
整齊整理軌道鏈內部（束帶請自行準備）。
- 根據寬度，有 4 ~ 10 齒共 7 種類型選擇
- 透過使用墊塊可分兩層使用 ■ 也提供附分隔片的套組

使用範例 單層



使用範例 雙層 (階梯)



使用範例 雙層 (重疊)



* 固定梳狀板的螺絲（不附），建議規格：內六角螺栓 M5（2 個）

● 分隔片（受訂生產）

- 兩層使用時，方便整理配管和電纜
- 減少內容物之間的磨損
- 可依所需長度訂購（5 mm 為單位）



訂購代號

■ 梳狀板（單體）

CC 4 - 40

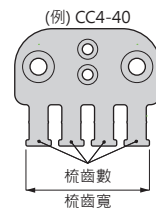
1

2

① 梳狀板

② 梳齒數 - 梳齒寬

代號	4-40	5-50	6-60	7-70	8-80	9-90	10-100
梳齒數	4	5	6	7	8	9	10
梳齒寬 mm	38.9	49.2	59.5	69.8	80.1	90.4	100.7



■ CC 墊塊

CCS 10

1

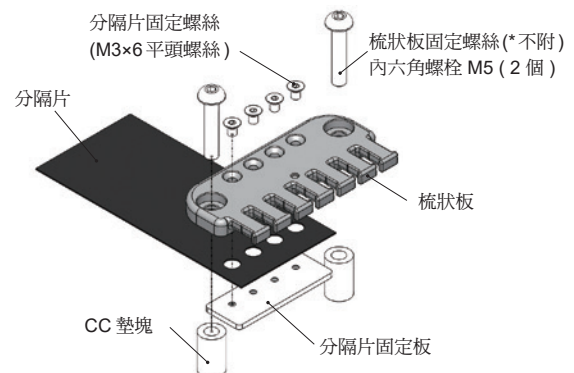
2

① 梳狀板用墊塊

② 高度

代號	10	13	16
高度 mm	10	13	16

* CC 墊塊為 2 入一組。






梳狀板 · 分隔片

相關配件

訂購代號

■ 分隔片 (受訂生產)

TS 16 - L1000



① 分隔片

② 分隔片寬度

代號	16	26	36	46	56	76
寬度 mm	16	26	36	46	56	76
對應梳狀板	CC4-40	CC5-50	CC6-60	CC7-70	CC8-80	CC10-100

③ 分隔片長度

請在 L 後，填寫分隔片的實際長度。
(150 ~ 2500 mm 以 5mm 為單位。)

* 長度公差如下
150mm 以上 1000mm 以下: ± 2mm
1000mm 以上 2500mm 以下: ± 4mm

■ 分隔片固定套件

CC 4 - 40 - SET



① 梳狀板

② 梳齒數 - 梳寬 (請參考 ~ 梳狀板單體 - 訂購代號 ②)

套件內容

梳狀板代號	平頭螺絲數量	塑膠軌道鏈適用內寬
CC4-40	2	20 mm
CC5-50	2	30 mm
CC6-60	3	40 mm
CC7-70	4	50 mm
CC8-80	5	60 mm
CC10-100	7	80 mm

梳狀板 (1個)
M3×6 平頭螺絲 (數量如右表)
分隔片固定板 (1片)

■ 分隔片固定套件 + 分隔片 (受訂生產)

CC 4 - 40 - SET - L1000



① 梳狀板

② 梳齒數 - 梳寬 (請參考 ~ 梳狀板單體 - 訂購代號 ②)

③ 分隔片長度 (請參考 ~ 分隔片 - 訂購代號 ③)

套件內容

分隔片 (1個)
分隔片固定套件 (2組) *請參照 ~ 左圖套件內容。

規格

■ 梳狀板

本體材質	PA6 GF35%
使用溫度範圍 °C	-10 ~ 80
使用環境條件	避免在酸 / 鹼環境或熱水中使用

■ 分隔片套組材質

分隔片	超高分子量聚乙烯 (UHMW-PE)
CC 墊塊	鋁
分隔片固定板	SUS430
分隔片固定螺絲	合金鋼

CC	CCS	TS	CC□-SET	CC□-SET-L
梳狀板	CC 墊塊	分隔片	分隔片固定套組	分隔片固定套組 + 分隔片
型式	型式	型式	型式	型式
CC4-40	CCS10	TS16-L□	CC4-40-SET	CC4-40-SET-L□
CC5-50	CCS13	TS26-L□	CC5-50-SET	CC5-50-SET-L□
CC6-60	CCS16	TS36-L□	CC6-60-SET	CC6-60-SET-L□
CC7-70		TS46-L□	CC7-70-SET	CC7-70-SET-L□
CC8-80		TS56-L□	CC8-80-SET	CC8-80-SET-L□
CC9-90		TS76-L□	CC10-100-SET	CC10-100-SET-L□
CC10-100				



梳狀板 · 分隔片

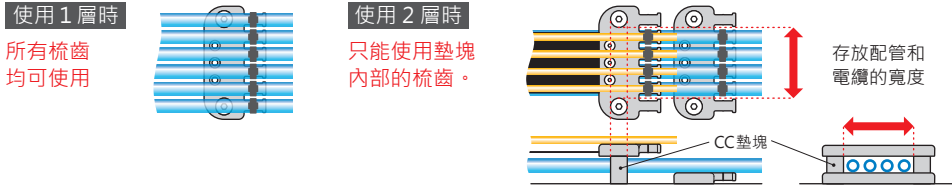
相關配件

梳狀板對應表

梳狀板使用建議內部寬度

代號	CC4-40	CC5-50	CC6-60	CC7-70	CC8-80	CC9-90	CC10-100
內部寬度 mm	使用 1 層	20~50	30~60	40~70	50~80	60~90	70~100
	使用 2 層	20	30	40	50	60	80

* 使用兩層時，會附有 CC 墊塊，因此下層可容納配管和電纜的寬度，僅限於墊塊之間的空間。



使用 1 層 軌道鏈 / 梳狀板對應表

代號	塑膠軌道鏈的內部寬度 (mm)																				
	20	22	24	25	28	29	35	40	42	44	50	54	58	60	70	75	80	85	97	100	105
HPU	203 204							206		306			408							412	
HPO	203	204							206				408							412 512	
HPK			203			204				206											
HPM				204		205				206											
HPC					203 50			204 100		306		200									
HPE													408							412	
SP	1520						2035		4542		2550			2560		4575 5575 8075	3580	2585		45100 55100 80100	35105
SPO																4575 5575				45100 55100	
SD										2550				2560			2580				
SC	1520							2040 2540						2560 3560			2580				35100
SCL	2020										2050 3050				2570						

對應梳狀板	CC 系列對應範圍																																	
	CC4-40					CC5-50					CC6-60					CC7-70					CC8-80					CC9-90					CC10-100			
	[Visual representation of comb plate ranges for CC4-40 to CC10-100]																																	

使用 2 層 梳狀板 + 分隔片對應表

內部寬度 mm	20	30	40	50	60	80		
對應梳狀板	CC4-40	CC5-50	CC6-60	CC7-70	CC8-80	CC10-100		
分隔片寬 mm	16	26	36	46	56	76		
軌道鏈內寬 mm	20	22	30	40	42	50	60	80
軌道鏈型號	HPU	203 204		206				
	HPO	203	204		206			
	HPC			204 100				
	SP	1520				2550	2560	3580
	SD					2550	2560	2580
	SC	1520			2040 2540		2560 3560	2580
	SCL	2020				2050 3050		