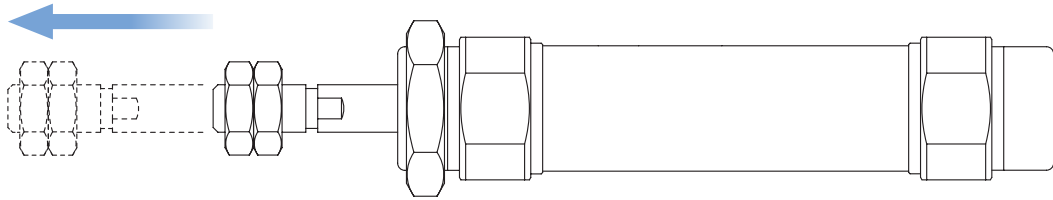
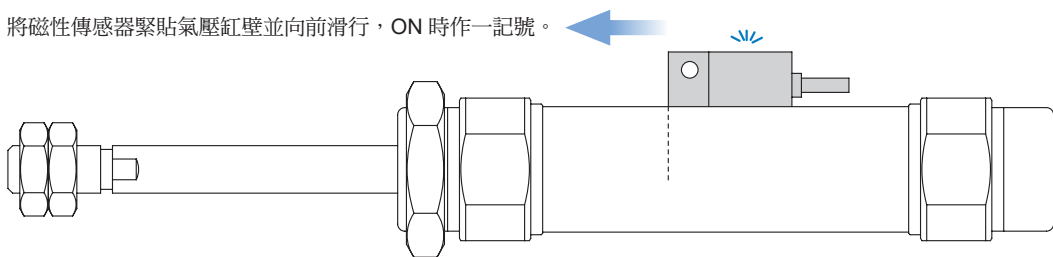


氣壓缸 - 傳感器

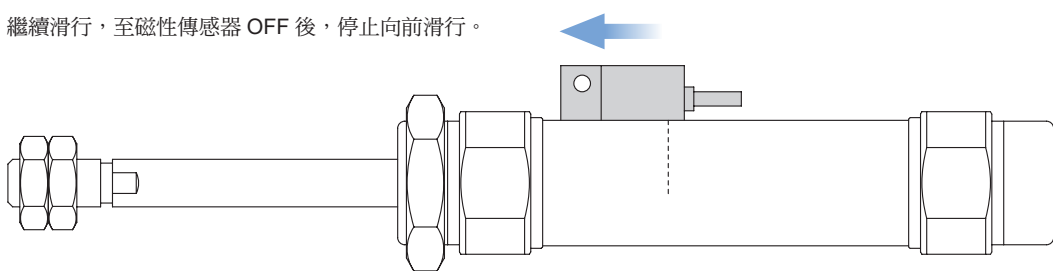
步驟一 將氣壓缸的活塞推至欲檢知的位置。



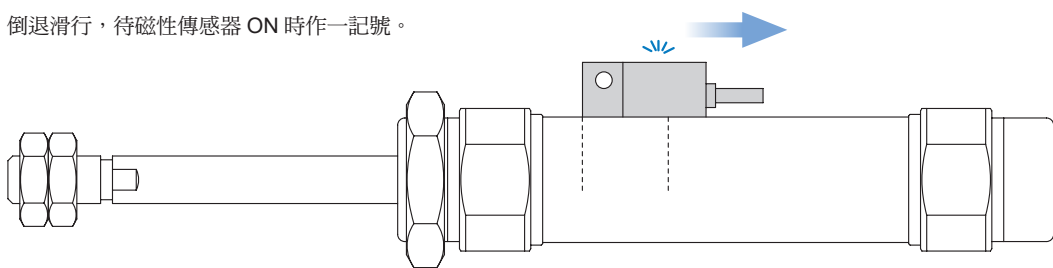
步驟二 將磁性傳感器緊貼氣壓缸壁並向前滑行，ON 時作一記號。



步驟三 繼續滑行，至磁性傳感器 OFF 後，停止向前滑行。



步驟四 倒退滑行，待磁性傳感器 ON 時作一記號。



步驟五 擇兩記號中間位置，即為最佳安裝位置。

