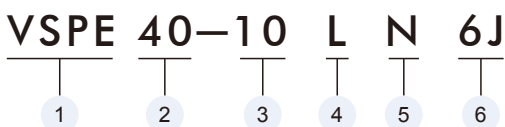


## 氣缸型 – 真空吸盤

包裝 1個/袋

訂購代號



### ① 固定座型號

### ② 吸盤口徑

單位: mm

編號	4	6	8	10	15	20	30	40
直徑	ø4	ø6	ø8	ø10	ø15	ø20	ø30	ø40

### ③ 氣缸行程

單位: mm

編號	5	10	20	30
行程	5	10	20	30

### ④ 吸盤形狀 L: 軟質型

### ⑤ 吸盤材質

N: 丁腈橡膠 / S: 矽橡膠 / FS: 氟矽橡膠

### ⑥ 接頭型式/尺寸 單位: mm

編號	4J	6J
接頭型式	快速配管接頭	
尺寸	ø4	ø6
吸盤尺寸	ø4~ø40	

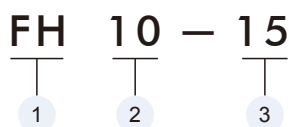


型式	
VSPE4-5L□□	VSPE4-20L□□
VSPE6-5L□□	VSPE6-20L□□
VSPE8-5L□□	VSPE8-20L□□
VSPE10-5L□□	VSPE10-20L□□
VSPE15-5L□□	VSPE15-20L□□
VSPE20-5L□□	VSPE20-20L□□
VSPE30-5L□□	VSPE30-20L□□
VSPE40-5L□□	VSPE40-20L□□
VSPE4-10L□□	VSPE4-30L□□
VSPE6-10L□□	VSPE6-30L□□
VSPE8-10L□□	VSPE8-30L□□
VSPE10-10L□□	VSPE10-30L□□
VSPE15-10L□□	VSPE15-30L□□
VSPE20-10L□□	VSPE20-30L□□
VSPE30-10L□□	VSPE30-30L□□
VSPE40-10L□□	VSPE40-30L□□

## 吸盤偏擺固定座

包裝 1個/袋

訂購代號



### ① 型號

### ② 吸盤口徑

單位: mm

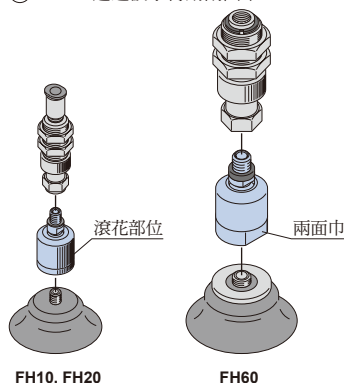
編號	10	20	60
尺寸	ø10, ø15	ø20~ø50 4×10~8×30	ø60~ø100

### ③ 偏擺固定座角度

編號	無記號	15
品名	偏擺角度 30°	偏擺角度 15° (受訂生產)

### 固定方式

- ① FH10, 20: 透過適當工作轉動滾花部位
- ② FH60: 通過扳手轉動兩面巾



### 適用吸盤

吸盤形狀	偏擺固定座型式 (mm)		
	FH10	FH20	FH60
R 標準型	ø10, ø15	ø20~ø50	ø60~ø100
A 深型	ø15	ø20~ø50	ø60~ø100
S 海棉型	-	ø10~ø50	ø70, ø100
B 蛇腹型	ø10, ø15	ø20~ø50	ø60, ø80, ø100
E 橢圓型	-	2×4~8×30	-
L 軟質型	ø4~ø15	ø20~ø40	-
LB 軟質蛇腹型	ø6~ø15	ø20	-
K 防滑型	ø10	ø20~ø50	-
F 扁平型	ø10, ø15	ø20~ø30	-